

ATATÜRK MAKETİ - BİRLEŞTİRMELİ (20 SAYFA)

ALİ TEKİN - ISPARTA 2022 - www.aliogretmen.com

Daha fazlası için [Ali Öğretmen Materyal & Tasarım](https://www.facebook.com/groups/aliogretmen/) Facebook Grubu'nu ziyaret edebilirsiniz.

[TIKLAYIN → www.facebook.com/groups/aliogretmen/](https://www.facebook.com/groups/aliogretmen/) [←TIKLAYIN](https://www.facebook.com/groups/aliogretmen/)

Ali Öğretmen'i Instagram'dan takip etmek için: www.instagram.com/aliogretmen

Bu dokümanın çıktısını alınız. Parçalardaki fazlalıkları makasla kestikten sonra stick yapıştırıcı ile parçaları birleştiriniz. Daha sonra maket etrafını keserek kartona yapıştırabilirsiniz.






















İ Tasarım

www.facebook.com/groups/aliogretmen/

www.aliogretmen.com


www.instagram/aliogretmen

Ticari amaçla kullanılamaz.







@aliogretmen
















Instagram

@aliiogretmen



Ali Öğretmen Materyal & Tasarım

HERKESE AÇIK GRUP · 19.840 ÜYE



+ Davet Et

Video İzleme Partisi

Fotoğraflar

Etkinlikler



Ali Tekin ▶ Ali Öğretmen Materyal & Tasarım

11 Kas, 11:14 · 🌐

Yeni 1.sınıf materyalimiz. Çek Oku! Çok Çok Oku!

İlk iki ses grubunun şablonları www.aliogretmen.com 'a yüklenmiştir. Ücretsiz indirebilirsiniz.