

ATATÜRK MAKETİ - BİRLEŞTİRMELİ (18 SAYFA)

ALİ TEKİN - ISPARTA 2022 - www.aliogretmen.com

Daha fazlası için [Ali Öğretmen Materyal & Tasarım](https://www.facebook.com/groups/aliogretmen/) Facebook Grubu'nu ziyaret edebilirsiniz.

[TIKLAYIN →](#) www.facebook.com/groups/aliogretmen/ [←TIKLAYIN](#)

Ali Öğretmen'i Instagram'dan takip etmek için: www.instagram.com/aliogretmen

Bu dokümanın çıktısını alınız. Parçalardaki fazlalıkları makasla kestikten sonra stick yapıştırıcı ile parçaları birleştiriniz. Daha sonra maket etrafını keserek kartona yapıştırabilirsiniz.

Parçalı çıktıda maket boyu 155 cm civarında olmaktadır. Boyut büyütmek için indirdiğiniz dosya içindeki **"FARKLI_BOYDA_MAKET_CIKTILARI_ALMA.PDF"** dokümanına göz atın.





































Tasarım: Ali Tekin

-İspari





@aliiogretmen



Instagram

@aliiogretmen



Ali Öğretmen Materyal & Tasarım

HERKESE AÇIK GRUP · 19.840 ÜYE



+ Davet Et

Video İzleme Partisi

Fotoğraflar

Etkinlikler



Ali Tekin ▶ Ali Öğretmen Materyal & Tasarım

11 Kas, 11:14 · 🌐

Yeni 1.sınıf materyalimiz. Çek Oku! Çok Çok Oku!

İlk iki ses grubunun şablonları www.aliogretmen.com 'a yüklenmiştir. Ücretsiz indirebilirsiniz.