

ÖĞRENCİ İSİMLİK KARTLARI – ALİ TEKİN - ISPARTA 2018

Daha fazlası için [Ali Öğretmen Materyal & Tasarım](https://www.facebook.com/groups/aliogretmen/) Facebook Grubu'nu ziyaret edebilirsiniz.

TIKLAYIN → <https://www.facebook.com/groups/aliogretmen/> ←TIKLAYIN

Dilediğiniz modellerden renkli çıktı alınız. Daha sonra isimleri yazarak PVC kaplayınız. Son olarak makasla kesim yerlerinden keserek kartları oluşturunuz.

Kartları, öğrenci dolaplarında veya 1.sınıfın ilk haftasında öğrenci yaka kartı olarak kullanabilirsiniz.



OKULUNA HOŞ GELDİN

OKULUNA HOŞ GELDİN

OKULUNA HOŞ GELDİN

OKULUNA HOŞ GELDİN




OKULUNA HOŞ GELDİN

OKULUNA HOŞ GELDİN




OKULUNA HOŞ GELDİN

OKULUNA HOŞ GELDİN

OKULUNA HOŞ GELDİN



ALİ TEKİN -ISPARTA 2018- ALİ ÖĞRETMEN MATERYAL & TASARIM



<https://www.facebook.com/groups/aliogretmen/>

